

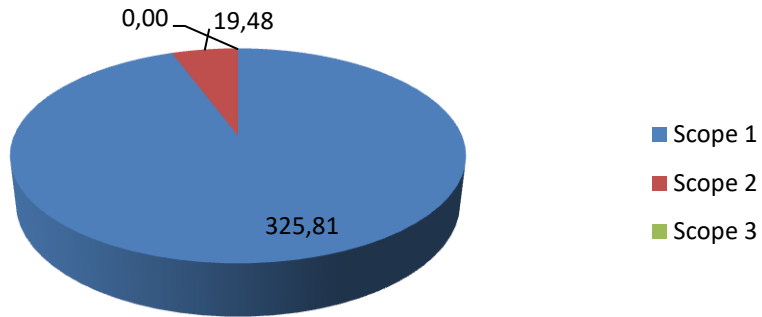
## Totaal CO2 Verbruik per groep 2016

	CO2 Equivalent	CO2 percentage
Verwarming pand	11,322	3,28%
Airco	0,00418	0,00%
Lassen	0,37375	0,11%
Transport eigen	166,4157693	48,20%
Groot materieel	141,6356938	41,02%
Klein materieel	2,9332764	0,85%
Heftruck	0,646548	41,02%
Smering	2,4766	0,72%
Stroom	9,46537	2,74%
Groene stroom	0	0,00%
Transport prive zakelijk	10,011	2,90%
Papier	0	0,00%
Drinkwater	0	0,00%
Afvalwater	0	0,00%
BSA ASI	0	0,00%
BSA Verbranding	0	0,00%
BA ASI	0	0,00%
BA Verbranding	0	0,00%
Huishoudelijk afval	0	0,00%
Glas	0	0,00%
GFT	0	0,00%
Papier en karton	0	0,00%
Olieafval	0	0,00%

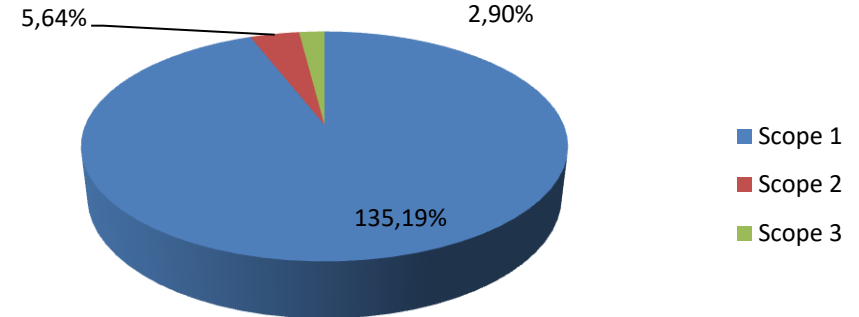
	Waarden	Perc.
Scope 1	325,81	135,19%
Scope 2	19,48	5,64%
Scope 3	0,00	2,90%

Datum: 20-1-2017  
Kenmerk: Boomen/CO2  
Versie: 1.0

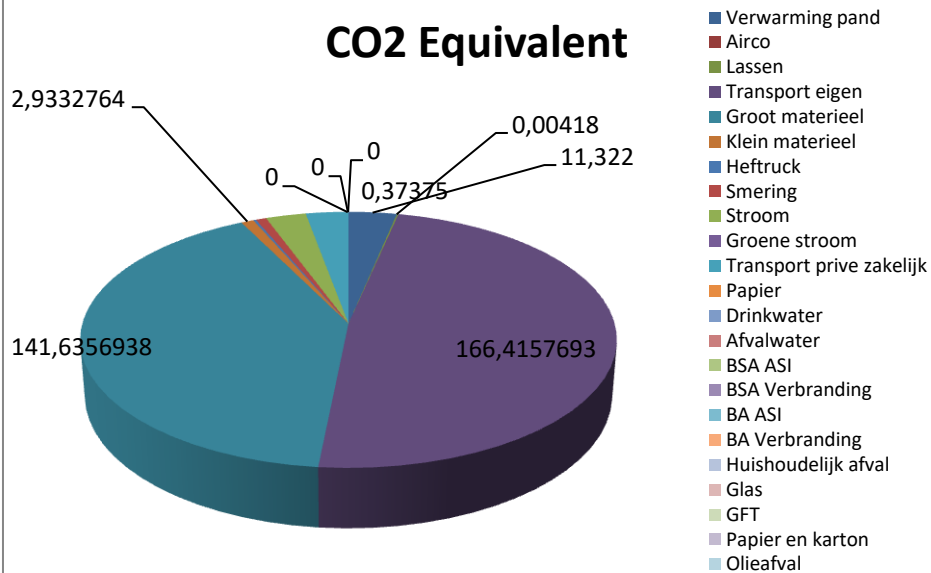
### Kwantificering energiestromen in ton CO<sub>2</sub>



### Kwantificering energiestromen in percentage



### CO2 Equivalent



### CO2 PERCENTAGE

