

Totaal CO2 Verbruik per groep 2018

	CO2 Equivalent	CO2 percentage
Verwarming pand	14,46039	2,34%
Airco	0	0,00%
Lassen	0	0,00%
Transport eigen	10,5568682	1,67%
Groot materieel	583,49627	94,33%
Klein materieel	0,7700222	0,12%
Heftruck	0,3682434	0,06%
Smering	8,90295	1,44%
Stroom	0	0,00%
Groene stroom	0	0,00%
Transport prive zakelijk	0	0,00%
Papier	0	0,00%
Drinkwater	0	0,00%
Afvalwater	0	0,00%
BSA ASI	0	0,00%
BSA Verbranding	0	0,00%
BA ASI	0	0,00%
BA Verbranding	0	0,00%
Huishoudelijk afval	0	0,00%
Glas	0	0,00%
GFT	0	0,00%
Papier en karton	0	0,00%
Olieafval	0	0,00%

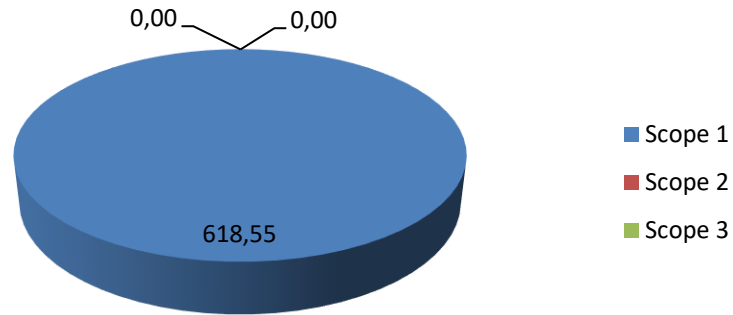
	Waarden	Perc.
Scope 1	618,55	99,96%
Scope 2	0,00	0,00%
Scope 3	0,00	0,00%

Datum: 22-3-2018

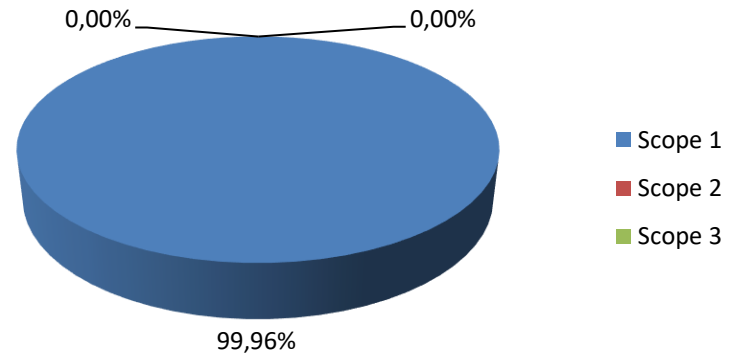
Kenmerk: Boomen/CO2

Versie: 1.0

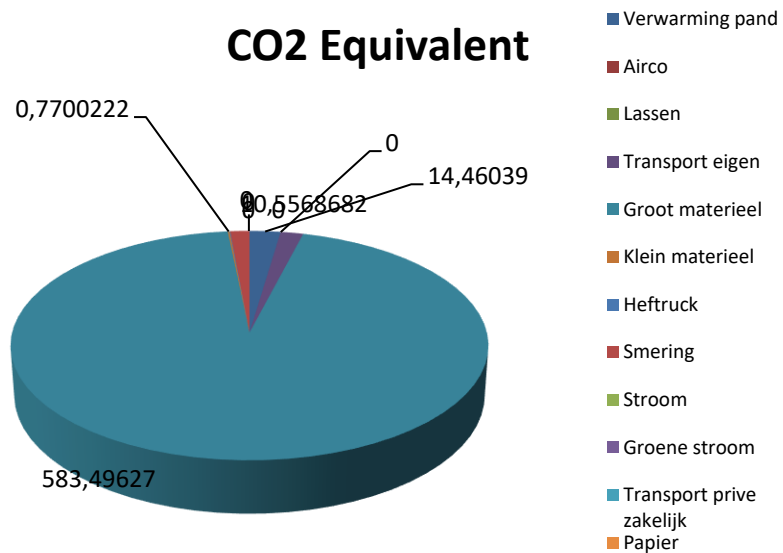
Kwantificering energiestromen in ton CO₂



Kwantificering energiestromen in percentage



CO2 Equivalent



CO2 PERCENTAGE

