

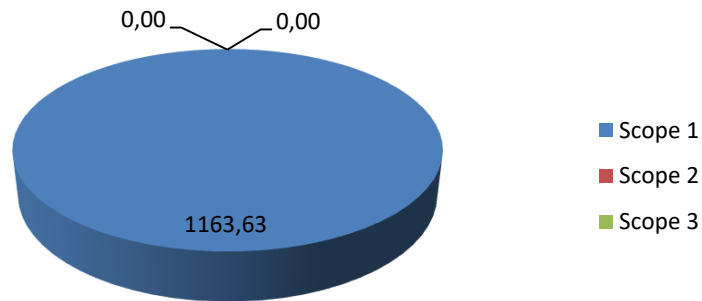
Totaal CO2 Verbruik per groep 2018

	CO2 Equivalent	CO2 percentage
Verwarming pand	28,86597	2,48%
Airco	0	0,00%
Lassen	0	0,00%
Transport eigen	14,4558435	1,11%
Groot materieel	1105,54179	95,01%
Klein materieel	1,3056922	0,11%
Heftruck	0,8760003	0,08%
Smering	12,58735	1,08%
Stroom	0	0,00%
Groene stroom	0	0,00%
Transport prive zakelijk	0	0,00%
Papier	0	0,00%
Drinkwater	0	0,00%
Afvalwater	0	0,00%
BSA ASI	0	0,00%
BSA Verbranding	0	0,00%
BA ASI	0	0,00%
BA Verbranding	0	0,00%
Huishoudelijk afval	0	0,00%
Glas	0	0,00%
GFT	0	0,00%
Papier en karton	0	0,00%
Olieafval	0	0,00%

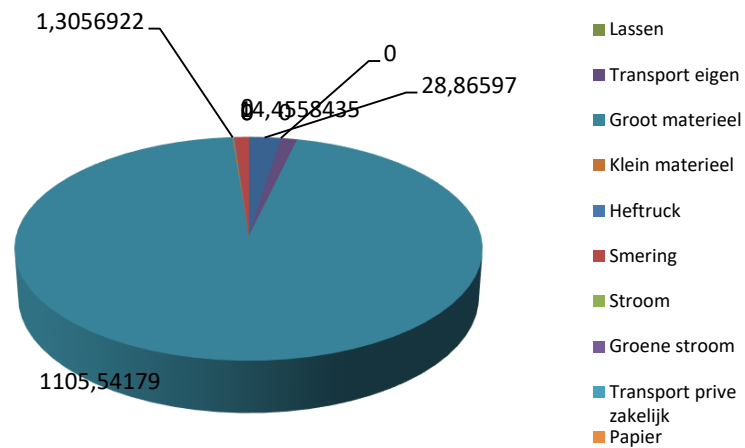
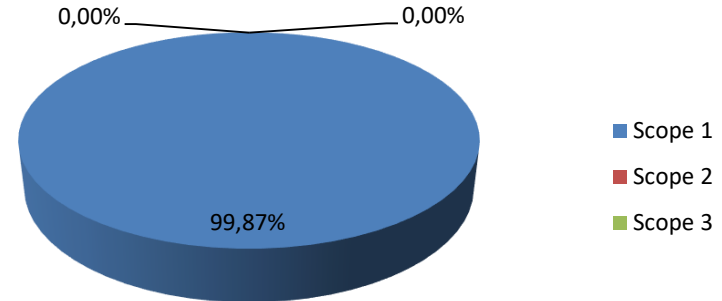
	Waarden	Perc.
Scope 1	1163,63	99,87%
Scope 2	0,00	0,00%
Scope 3	0,00	0,00%

Datum: 22-2-2019
Kenmerk: Boomen/CO2
Versie: 1.0

Kwantificering energiestromen in ton CO₂



Kwantificering energiestromen in percentage



CO2 PERCENTAGE

