

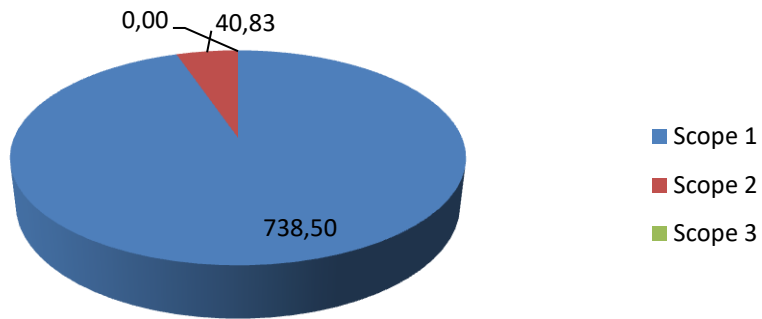
Totaal CO2 Verbruik per groep 2016

	CO2 Equivalent	CO2 percentage
Verwarming pand	24,544209	3,15%
Airco	0,00418	0,00%
Lassen	0,7934	0,10%
Transport eigen	350,2575824	44,94%
Groot materieel	343,082202	44,02%
Klein materieel	13,4929682	1,73%
Heftruck	1,352694	44,02%
Smering	4,9715	0,64%
Stroom	20,37724	2,61%
Groene stroom	0	0,00%
Transport prive zakelijk	20,448	2,62%
Papier	0	0,00%
Drinkwater	0	0,00%
Afvalwater	0	0,00%
BSA ASI	0	0,00%
BSA Verbranding	0	0,00%
BA ASI	0	0,00%
BA Verbranding	0	0,00%
Huishoudelijk afval	0	0,00%
Glas	0	0,00%
GFT	0	0,00%
Papier en karton	0	0,00%
Olieafval	0	0,00%

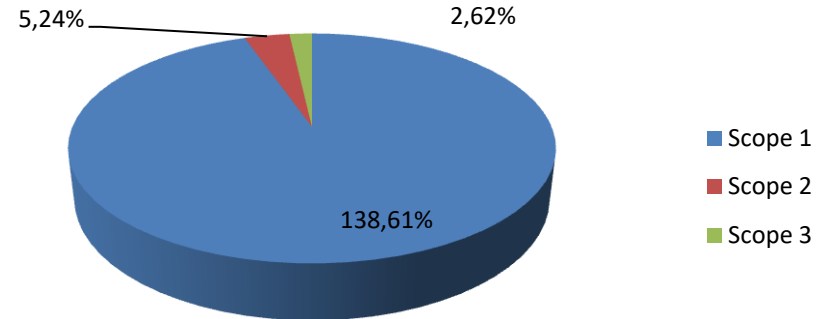
	Waarden	Perc.
Scope 1	738,50	138,61%
Scope 2	40,83	5,24%
Scope 3	0,00	2,62%

Datum: 20-1-2017
Kenmerk: Boomen/CO2
Versie: 1.0

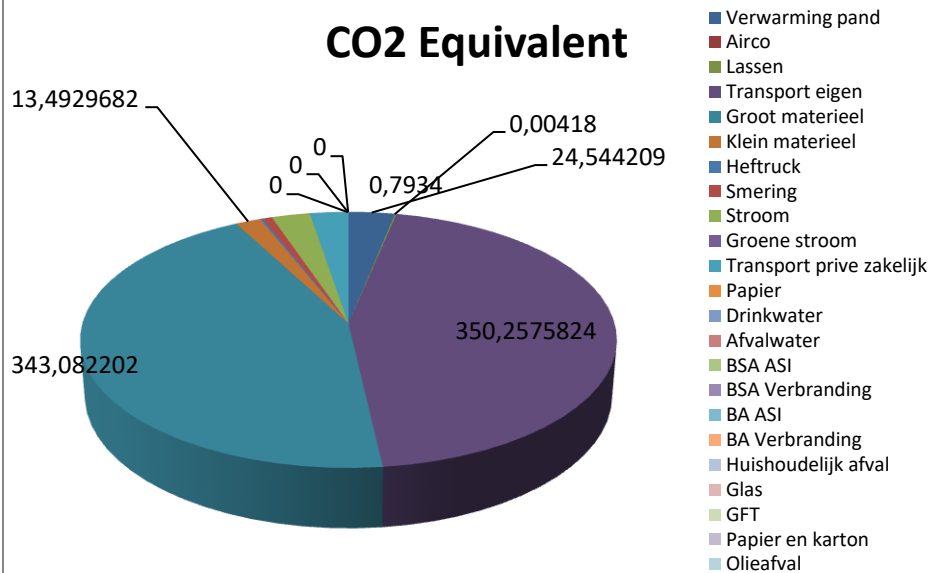
Kwantificering energiestromen in ton CO₂



Kwantificering energiestromen in percentage



CO2 Equivalent



CO2 PERCENTAGE

