

Totaal CO2 Verbruik per groep 2017

	CO2 Equivalent	CO2 percentage
Verwarming pand	16,354629	1,53%
Airco	0	0,00%
Lassen	0	0,00%
Transport eigen	476,3538754	44,61%
Groot materieel	496,0209578	46,45%
Klein materieel	64,6290588	6,05%
Heftruck	0,75808656	0,07%
Smering	3,904	0,37%
Stroom	9,785704	0,92%
Groene stroom	0	0,00%
Transport prive zakelijk	0	0,00%
Papier	0	0,00%
Drinkwater	0	0,00%
Afvalwater	0	0,00%
BSA ASI	0	0,00%
BSA Verbranding	0	0,00%
BA ASI	0	0,00%
BA Verbranding	0	0,00%
Huishoudelijk afval	0	0,00%
Glas	0	0,00%
GFT	0	0,00%
Papier en karton	0	0,00%
Olieafval	0	0,00%

	Waarden	Perc.
Scope 1	1058,02	99,08%
Scope 2	9,79	0,92%
Scope 3	0,00	0,00%

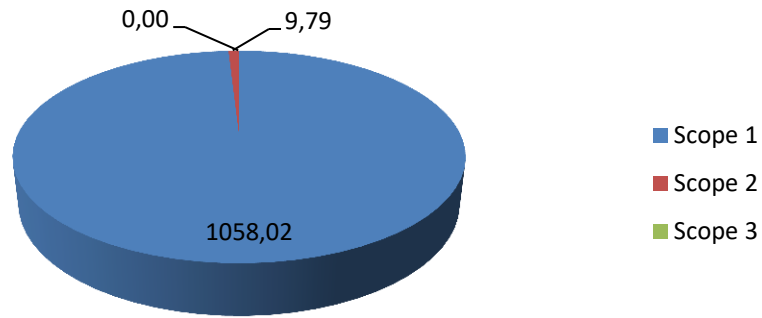
Datum: 22-3-2018

Kenmerk: Boomen/CO2

Versie: 1.0

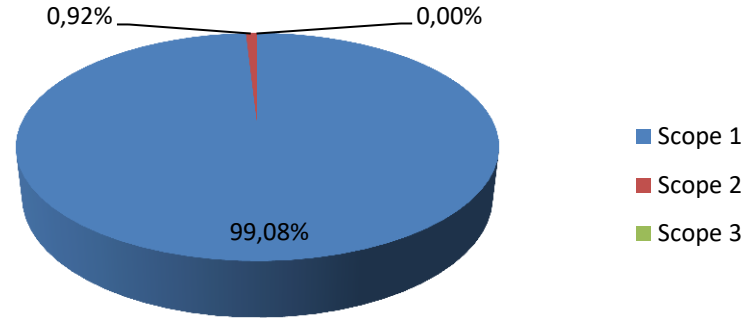
Kwantificering energiestromen in ton

CO₂

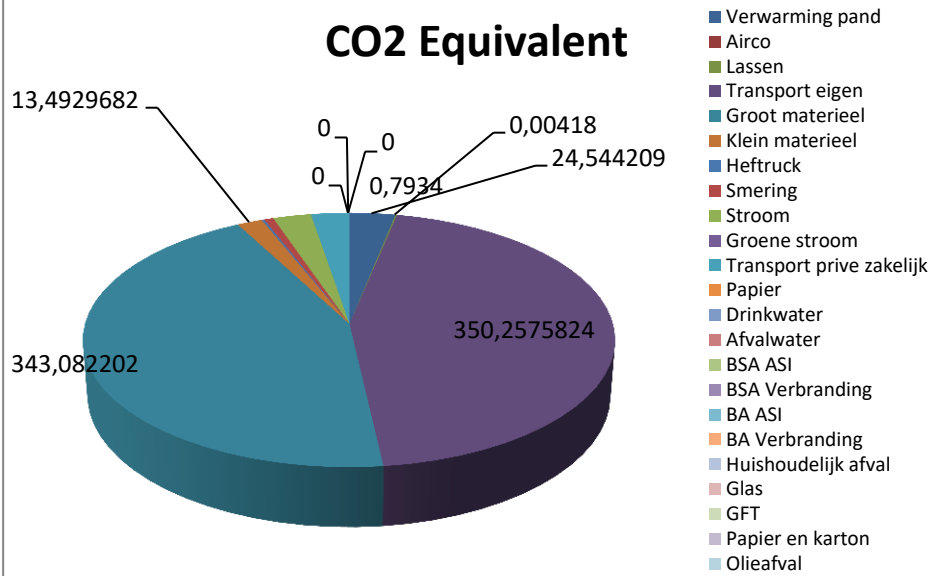


Kwantificering energiestromen in percentage

percentage



CO2 Equivalent



CO2 PERCENTAGE

