

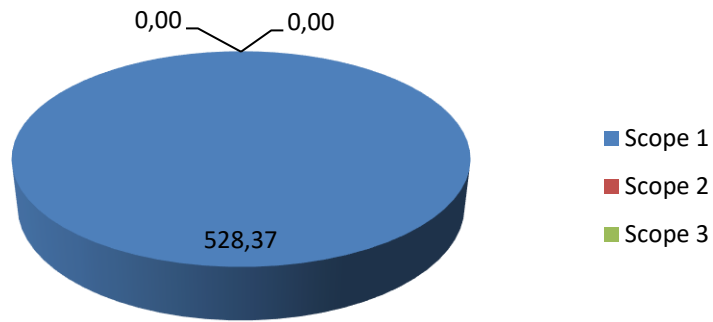
## Totaal CO2 Verbruik per groep 2019

	CO2 Equivalent	CO2 percentage
Verwarming pand	13,769595	2,61%
Airco	0	0,00%
Lassen	0	0,00%
Transport eigen	245,6025462	46,48%
Groot materieel	248,6651353	47,06%
Klein materieel	11,2687064	2,13%
Heftruck	0,38056032	0,07%
Smering	8,6825265	1,64%
Stroom	0	0,00%
Groene stroom	0	0,00%
Transport prive zakelijk	0	0,00%
Papier	0	0,00%
Drinkwater	0	0,00%
Afvalwater	0	0,00%
BSA ASI	0	0,00%
BSA Verbranding	0	0,00%
BA ASI	0	0,00%
BA Verbranding	0	0,00%
Huishoudelijk afval	0	0,00%
Glas	0	0,00%
GFT	0	0,00%
Papier en karton	0	0,00%
Olieafval	0	0,00%

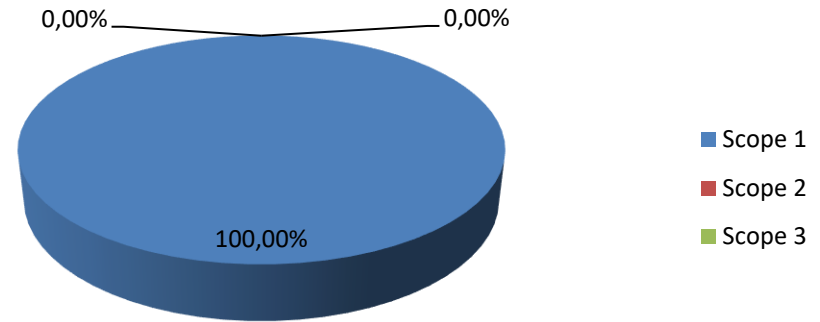
	Waarden	Perc.
Scope 1	528,37	100,00%
Scope 2	0,00	0,00%
Scope 3	0,00	0,00%

Datum: 22-2-2019  
Kenmerk: Boomen/CO2  
Versie: 1.0

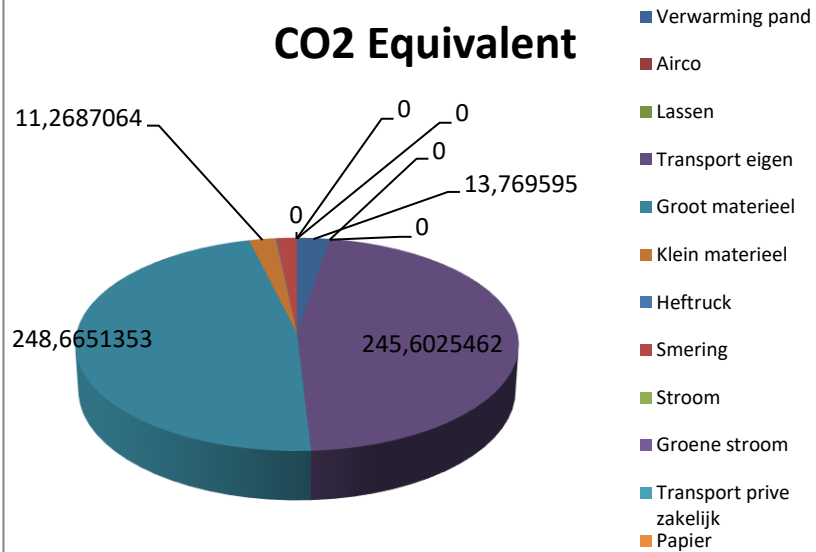
### Kwantificering energiestromen in ton CO<sub>2</sub>



### Kwantificering energiestromen in percentage



### CO2 Equivalent



### CO2 PERCENTAGE

