

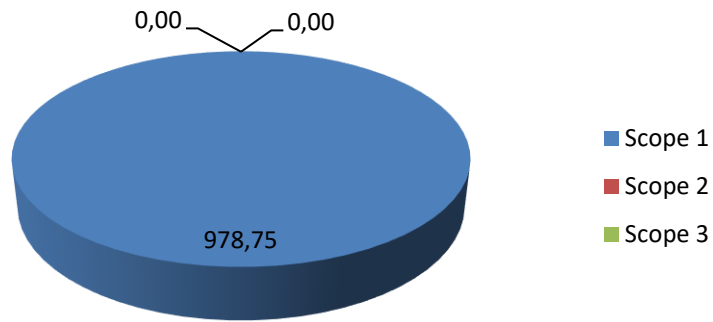
Totaal CO2 Verbruik per groep 2019

	CO2 Equivalent	CO2 percentage
Verwarming pand	25,23906	2,58%
Airco	0	0,00%
Lassen	0	0,00%
Transport eigen	412,9862668	42,19%
Groot materieel	516,38656	52,76%
Klein materieel	18,7699328	1,92%
Heftruck	0,95423622	0,10%
Smering	4,416827	0,45%
Stroom	0	0,00%
Groene stroom	0	0,00%
Transport prive zakelijk	0	0,00%
Papier	0	0,00%
Drinkwater	0	0,00%
Afvalwater	0	0,00%
BSA ASI	0	0,00%
BSA Verbranding	0	0,00%
BA ASI	0	0,00%
BA Verbranding	0	0,00%
Huishoudelijk afval	0	0,00%
Glas	0	0,00%
GFT	0	0,00%
Papier en karton	0	0,00%
Olieafval	0	0,00%

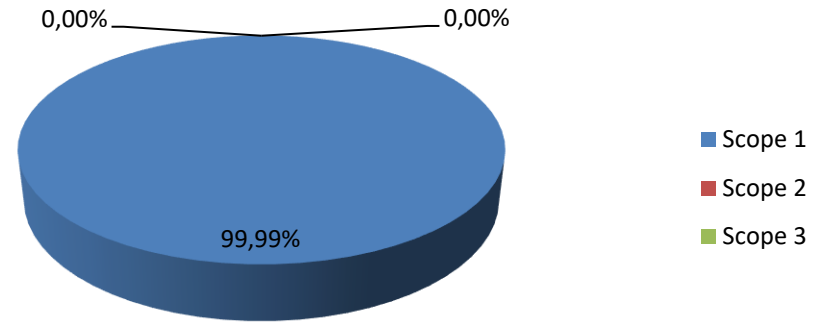
	Waarden	Perc.
Scope 1	978,75	99,99%
Scope 2	0,00	0,00%
Scope 3	0,00	0,00%

Datum: 18-3-2020
Kenmerk: Boomen/CO2
Versie: 1.0

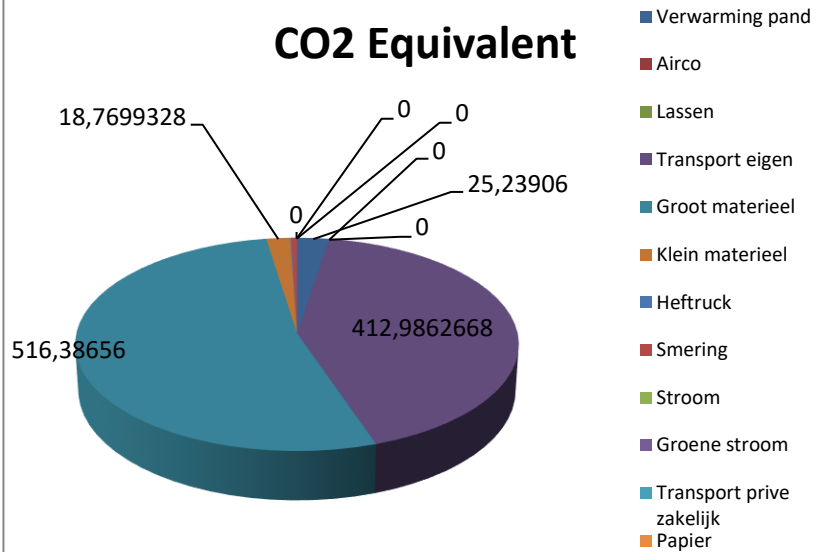
Kwantificering energiestromen in ton CO₂



Kwantificering energiestromen in percentage



CO2 Equivalent



CO2 PERCENTAGE

