

Totaal CO2 Verbruik per groep 2020

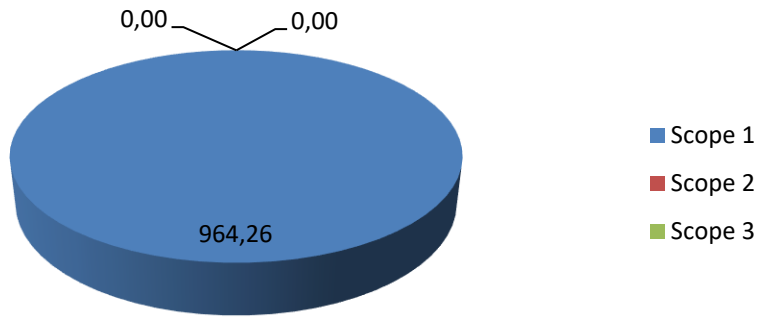
	CO2 Equivalent	CO2 percentage
Verwarming pand	21,234564	2,20%
Airco	0	0,00%
Lassen	0	0,00%
Transport eigen	121,4508492	12,60%
Groot materieel	801,403528	83,11%
Klein materieel	19,9740552	2,07%
Heftruck	0,19513056	0,02%
Smering	0	0,00%
Stroom	0	0,00%
Groene stroom	0	0,00%
Transport prive zakelijk	0	0,00%
Papier	0	0,00%
Drinkwater	0	0,00%
Afvalwater	0	0,00%
BSA ASI	0	0,00%
BSA Verbranding	0	0,00%
BA ASI	0	0,00%
BA Verbranding	0	0,00%
Huishoudelijk afval	0	0,00%
Glas	0	0,00%
GFT	0	0,00%
Papier en karton	0	0,00%
Olieafval	0	0,00%

	Waarden	Perc.
Scope 1	964,26	100,00%
Scope 2	0,00	0,00%
Scope 3	0,00	0,00%

Datum: 5-1-2021
Kenmerk: Boomen/CO2
Versie: 1.0

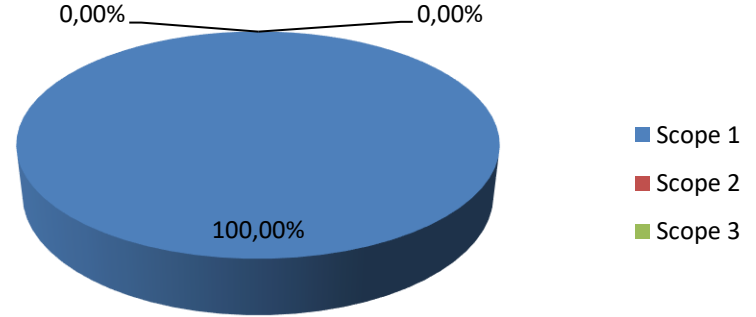
Kwantificering energiestromen in ton

CO₂

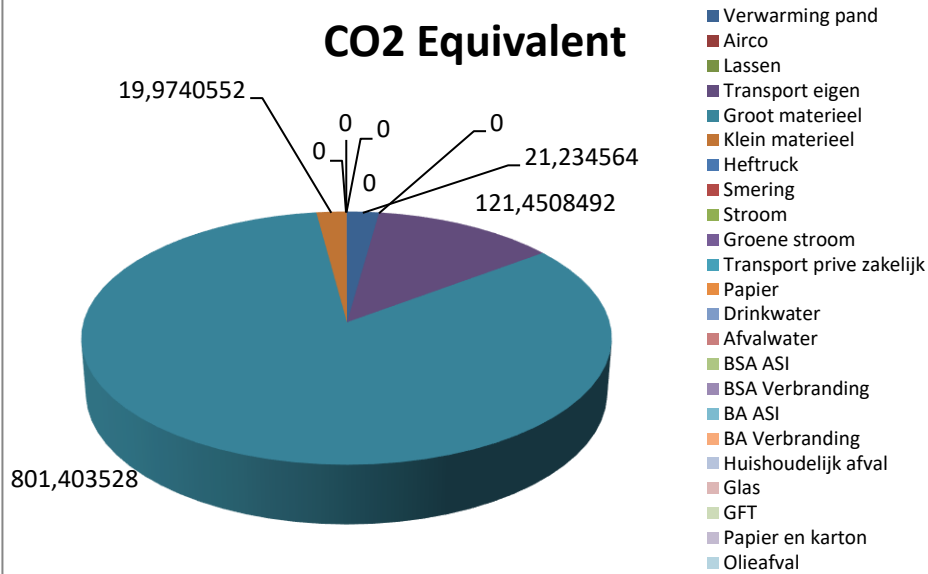


Kwantificering energiestromen in percentage

percentage



CO2 Equivalent



CO2 PERCENTAGE

