

Totaal CO2 Verbruik per groep 2021

	CO2 Equivalent	CO2 percentage
Verwarming pand	16,8618	3,86%
Airco	0	0,00%
Lassen	0	0,00%
Transport eigen	190,823482	43,66%
Groot materieel	216,82514	49,61%
Klein materieel	12,58478	2,88%
Heftruck	0	0,00%
Smering	0	0,00%
Stroom	0	0,00%
Groene stroom	0	0,00%
Transport prive zakelijk	0	0,00%
Papier	0	0,00%
Drinkwater	0	0,00%
Afvalwater	0	0,00%
BSA ASI	0	0,00%
BSA Verbranding	0	0,00%
BA ASI	0	0,00%
BA Verbranding	0	0,00%
Huishoudelijk afval	0	0,00%
Glas	0	0,00%
GFT	0	0,00%
Papier en karton	0	0,00%
Olieafval	0	0,00%

	Waarden	Perc.
Scope 1	437,10	100,00%
Scope 2	0,00	0,00%
Scope 3	0,00	0,00%

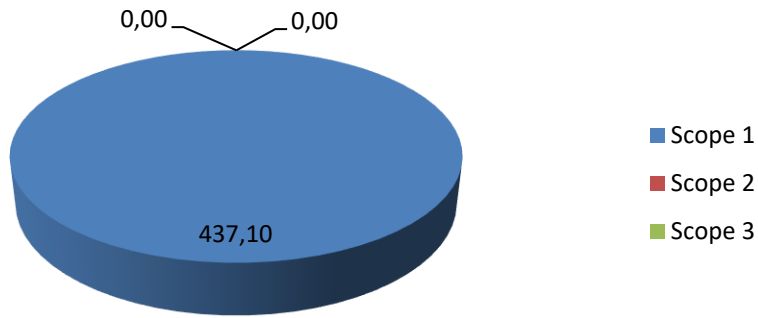
Datum: 23-7-2021

Kenmerk: Boomen/CO2

Versie: 1.0

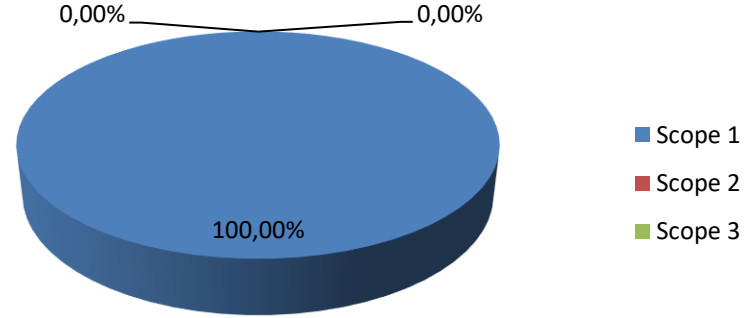
Kwantificering energiestromen in ton

CO₂

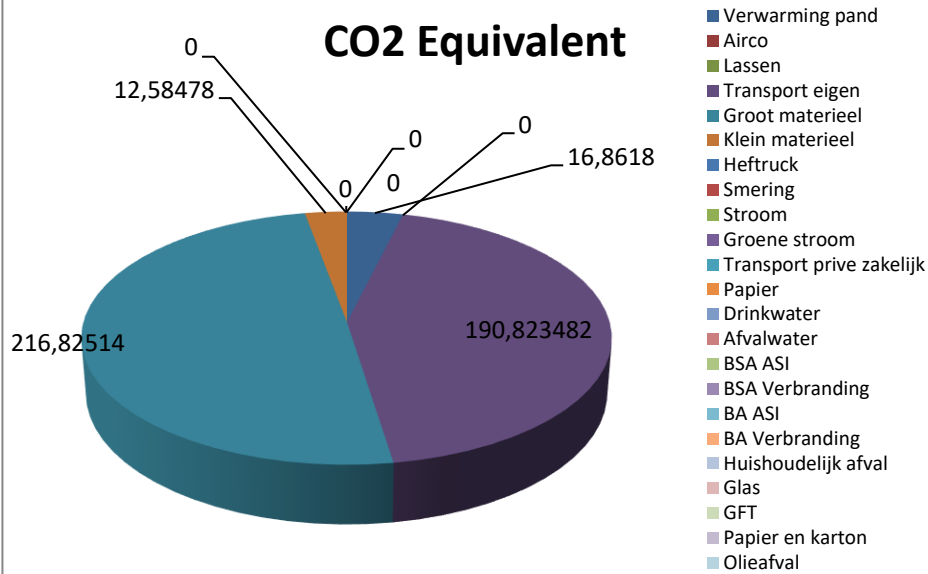


Kwantificering energiestromen in percentage

percentage



CO2 Equivalent



CO2 PERCENTAGE

