

Totaal CO2 Verbruik per groep 2021

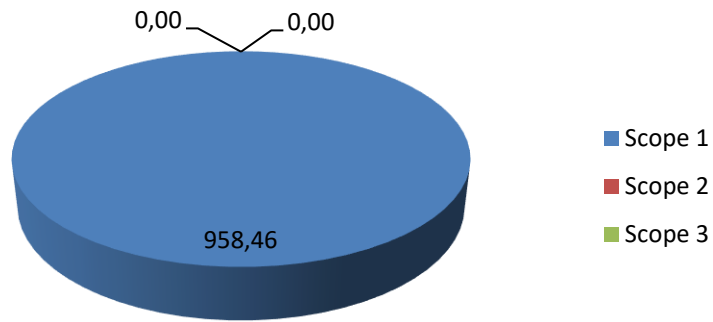
Datum: 3-2-2022

Kenmerk: Boomen/CO2

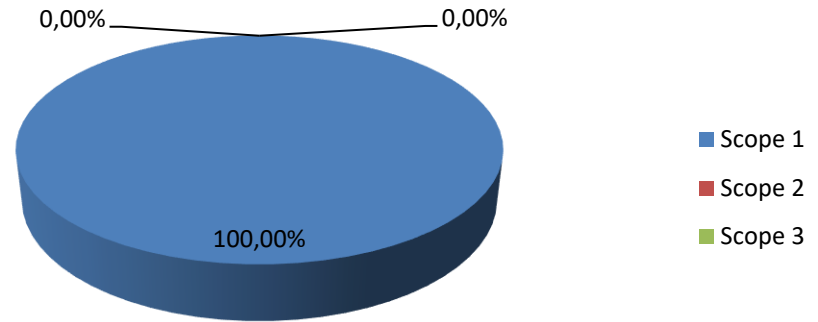
Versie: 1.0

	CO2 Equivalent	CO2 percentage
Verwarming pand	21,315576	2,22%
Airco	0	0,00%
Lassen	0,04058925	0,00%
Verbruik diesel	921,333013	96,13%
Verbruik bio diesel	0,56796006	0,06%
Verbruik benzine	5,882592	0,61%
Verbruik aspen	0,97825	0,10%
Smering	8,343215	0,87%
Stroom	0	0,00%
Groene stroom	0	0,00%
Transport prive zakelijk	0	0,00%
Papier	0	0,00%
Drinkwater	0	0,00%
Afvalwater	0	0,00%
BSA ASI	0	0,00%
BSA Verbranding	0	0,00%
BA ASI	0	0,00%
BA Verbranding	0	0,00%
Huishoudelijk afval	0	0,00%
Glas	0	0,00%
GFT	0	0,00%
Papier en karton	0	0,00%
Olieafval	0	0,00%
	Waarden	Perc.
Scope 1	958,46	100,00%
Scope 2	0,00	0,00%
Scope 3	0,00	0,00%

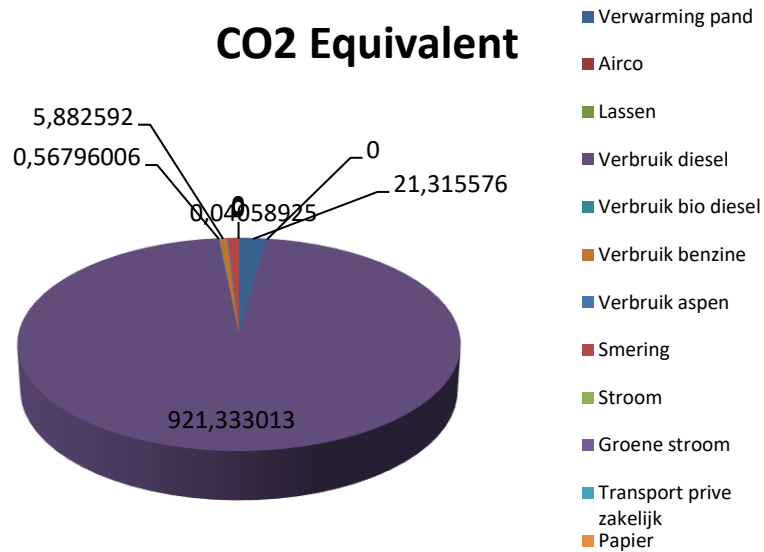
Kwantificering energiestromen in ton CO₂



Kwantificering energiestromen in percentage



CO2 Equivalent



CO2 PERCENTAGE

