

Totaal CO2 Verbruik per groep 2022

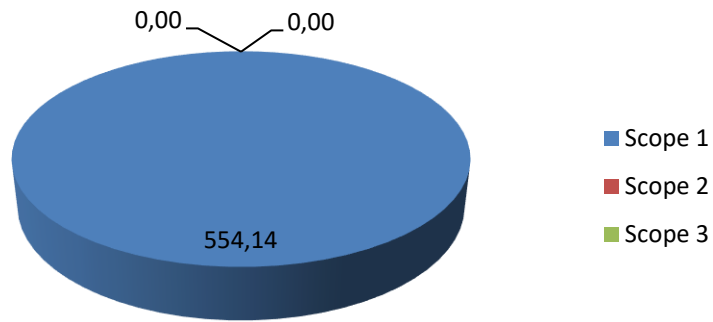
Datum: 1-8-2022

Kenmerk: Boomen/CO2

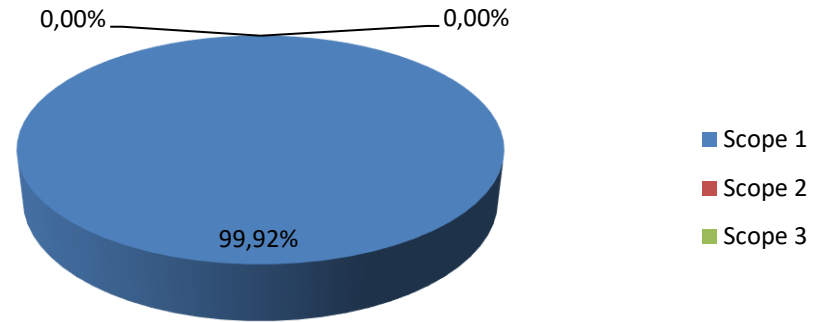
Versie: 1.0

	CO2 Equivalent	CO2 percentage
Verwarming pand	6,271836	1,13%
Airco	0	0,00%
Lassen	0,21735	0,04%
Verbruik diesel	539,06181	97,20%
Verbruik bio diesel	0	0,00%
Verbruik benzine	2,2142544	0,40%
Verbruik aspen	0,645	0,12%
Smering	5,727045	1,03%
Stroom	0	0,00%
Groene stroom	0	0,00%
Transport prive zakelijk	0	0,00%
Papier	0	0,00%
Drinkwater	0	0,00%
Afvalwater	0	0,00%
BSA ASI	0	0,00%
BSA Verbranding	0	0,00%
BA ASI	0	0,00%
BA Verbranding	0	0,00%
Huishoudelijk afval	0	0,00%
Glas	0	0,00%
GFT	0	0,00%
Papier en karton	0	0,00%
Olieafval	0	0,00%
	Waarden	Perc.
Scope 1	554,14	99,92%
Scope 2	0,00	0,00%
Scope 3	0,00	0,00%

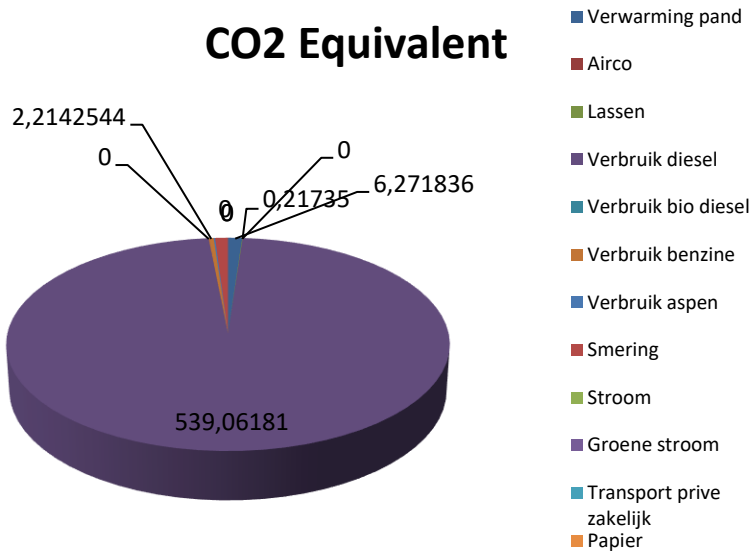
Kwantificering energiestromen in ton CO₂



Kwantificering energiestromen in percentage



CO2 Equivalent



CO2 PERCENTAGE

