

Totaal CO2 Verbruik per groep 2022

	CO2 Equivalent	CO2 percentage
Verwarming pand	17,913072	1,57%
Airco	0	0,00%
Lassen	1,22409	0,11%
Verbruik diesel	1100,711991	96,75%
Verbruik bio diesel	0	0,00%
Verbruik benzine	5,74133184	0,50%
Verbruik aspen	1,161	0,10%
Smering	10,898685	0,96%
Stroom	0	0,00%
Groene stroom	0	0,00%
Transport prive zakelijk	0	0,00%
Papier	0	0,00%
Drinkwater	0	0,00%
Afvalwater	0	0,00%
BSA ASI	0	0,00%
BSA Verbranding	0	0,00%
BA ASI	0	0,00%
BA Verbranding	0	0,00%
Huishoudelijk afval	0	0,00%
Glas	0	0,00%
GFT	0	0,00%
Papier en karton	0	0,00%
Olieafval	0	0,00%

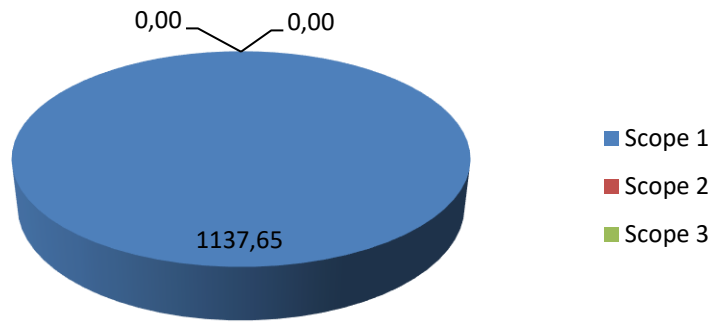
	Waarden	Perc.
Scope 1	1137,65	100,00%
Scope 2	0,00	0,00%
Scope 3	0,00	0,00%

Datum: 16-3-2023

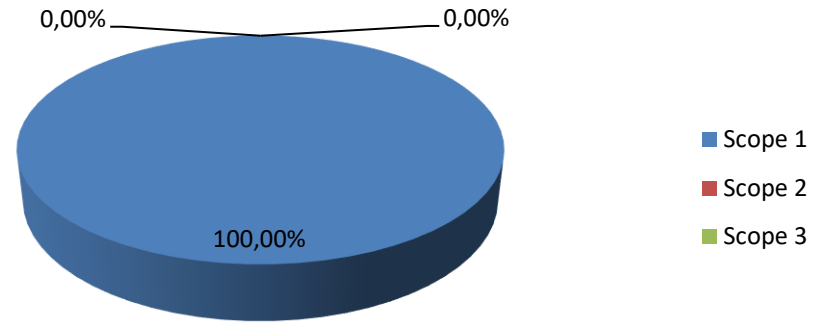
Kenmerk: Boomen/CO2

Versie: 1.0

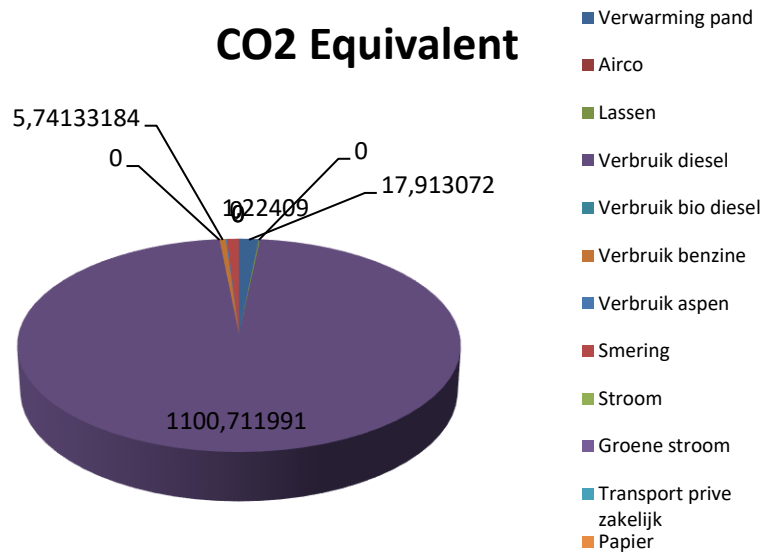
Kwantificering energiestromen in ton CO₂



Kwantificering energiestromen in percentage



CO2 Equivalent



CO2 PERCENTAGE

